

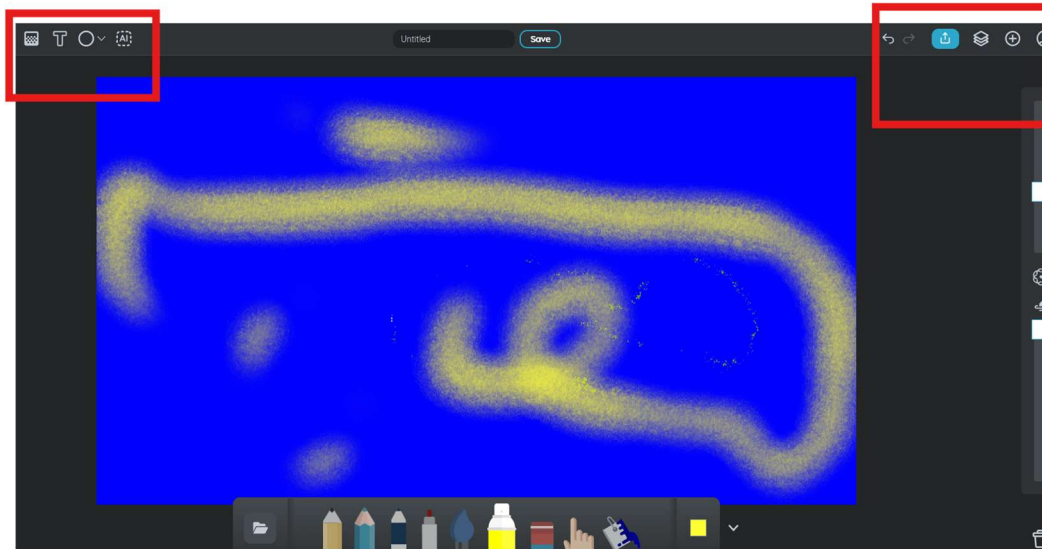
Ζωγραφίζω με το sumopaint

Βήμα 1

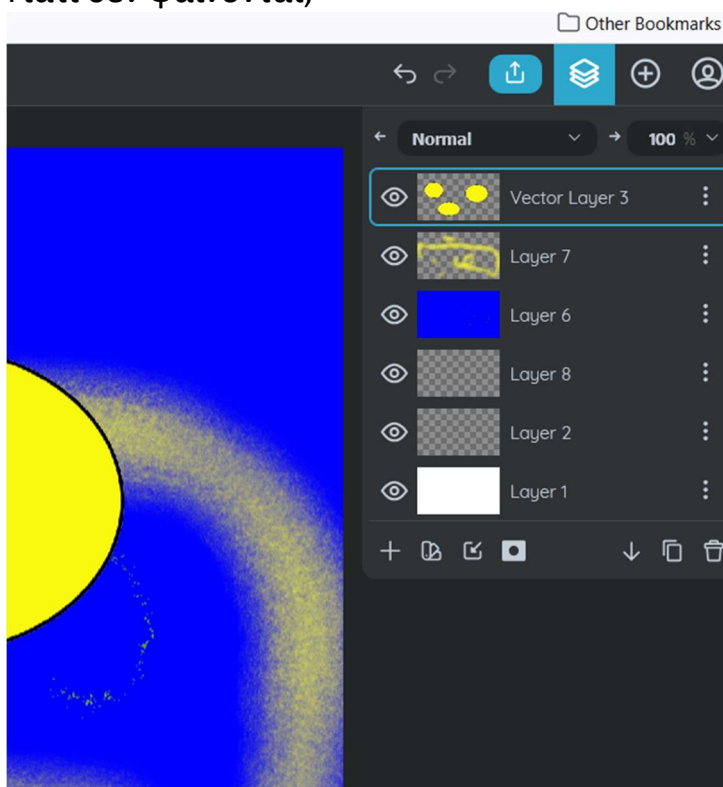
Δημιουργώ ένα κάτω στρώμα με σκούρο χρώμα όποιο μου αρέσει

Βήμα 2

Παίρνω το σπρέι και βάζω ανοιχτό κίτρινο Προσοχή! Πρέπει να είναι στο παρακάτω στρώμα

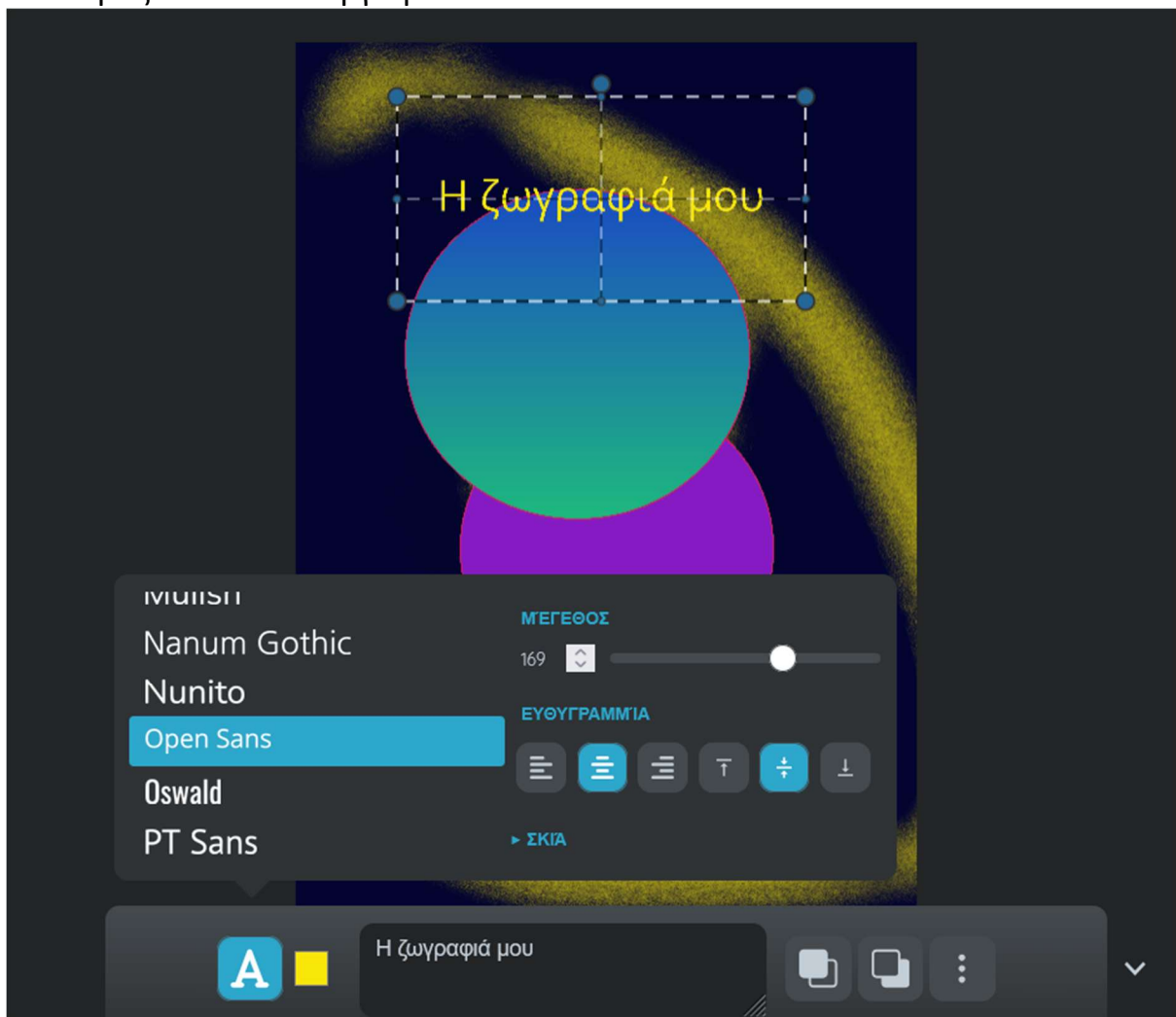


Βάζω τρεις κύκλους
Γιατί δεν φαίνονται;



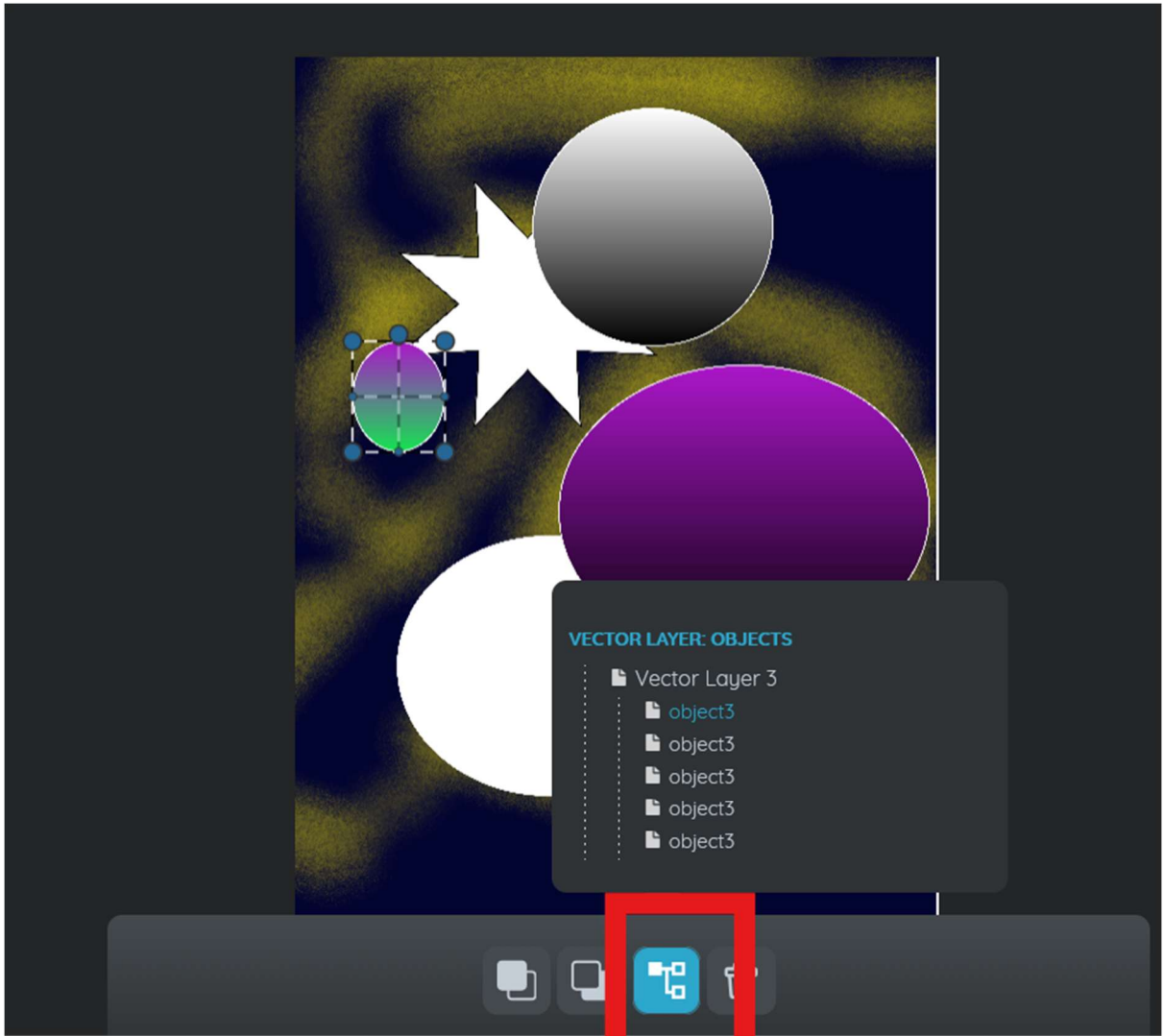
1. Φτιάχνω το παρασκήνιο A4
2. Φτιάχνω με σπρι τα αστεράκια (μεγάλο μέγεθος και να μην έχει πολύ ένταση διαφάνεια μεγάλη)
3. Για να φανεί πρέπει να έχω επιλέξει το σωστό στρώμα
4. Μετά επιλέγω τα δύο χρώματα με διαβάθμιση και μετά κάνω τα σχήματα που θέλω

Μετά βάζω τίτλο στο έργο μου



Ερωτήσεις

- Πως μπορώ να σβήσω;
- Τι πρέπει να κάνω αν έχω φτιάξει κάτι και δεν φαίνεται;
- Δοκίμασε το παρακάτω και δες τι κάνει;



VECTOR LAYER: OBJECTS

- Vector Layer 3
 - object3
 - object3
 - object3
 - object3
 - object3

